



EN

PL

CZ

SK

DE

RO

PT

RS

Thor³⁰⁰ TKL

QUICK INSTALLATION GUIDE
MECHANICAL KEYBOARD

FEATURES

- Top quality, durable key switches,
- N-Key Rollover,
- Backlight with ability to set 20 different modes,
- „Double injection“ key caps guarantee lifetime resistance against rubbing off letters

INSTALLATION

- Connect the device to the USB port in your computer
- System will install driver automatically

SPECIFICATION

- Keyboard size 335 x 134 x 38 mm
- Keyboard weight 695g
- Connector USB 2.0
- Number of key 87
- Number of Multimedia keys 11

GAME BACKLIGHT MODE

Press the keys Fn + 0-9 to change between 10 game backlight modes.

CUSTOM MODE

Custom mode allows you to set the individual illumination of each key.

1. Press Fn + 9 or Fn + 0 to enter into "Custom Mode"
2. Press the [FN+HOME] button and then the keys you want to illuminate
3. Then again press the [FN+END] button to save settings

PACKAGE CONTENT

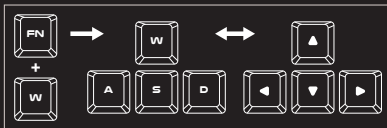
- Thor 300 TKL backlit mechanical keyboard
- Quick installation guide

SAFETY INFORMATION

- Use as directed.
- Non-authorized repairs or taking the device to pieces make the warranty void and may cause the product damage.
- Avoid to hit or friction with a hard object, otherwise it will lead to grind surface or other hardware damage.
- Do not use the product in low and high temperatures, in strong magnetic fields and in the damp or dusty atmosphere.
- Do not drop, knock, or shake the device. Rough handling can break it.
- Slots and openings in the case are provided for ventilation and should not be obscure. Blocking the vents can cause overheating of the device.

ARROW FUNCTION CHANGE

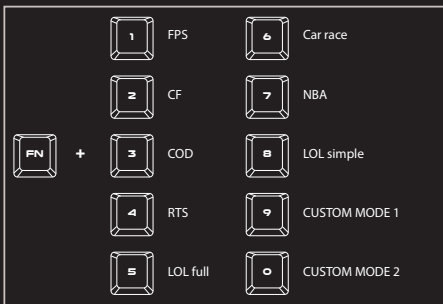
Press Fn + W keys to swap arrow function with W, A, S, D keys function.



BASIC BACKLIGHT MODE

Press the [FN+INS] key to change between 10 backlight modes.

To change the backlight brightness level press keys Fn + arrow up/down.



REQUIREMENTS

- PC or PC compatible device with a USB port
- Windows® XP/Vista/7/8/10

WARRANTY

- 2 years limited manufacturer warranty

GENERAL

- The safe product, conforming to the EU requirements.
- The product is made in accordance with RoHS European standard.
- The WEEE symbol (the crossed-out wheeled bin) using indicates that this product in not home waste. You protect the environment when you recycle hazardous waste appropriately. In order to get detailed information about recycling this product please contact your retailer or a local authority.



EN

PL

CZ

SK

DE

RO

PT

RS

GLÓWNE CECHY

- Najwyższej jakości, trwale przełączniki klawiszy,
- N-Key Rollover,
- Podświetlenie z możliwością ustawienia 20 różnych trybów,
- Klawisze „Double injection” gwarantują dożywną odporność przeciw ścieraniu się liter.

INSTALACJA

- Podłącz urządzenie do portu USB w komputerze
- System automatycznie zainstaluje sterownik

SPECYFIKACJA

- Wymiary klawiatury 335 x 134 x 38 mm
- Waga klawiatury 695g
- Złącze USB 2.0
- Ilość klawiszy 87
- Ilość klawiszy multimedialnych 11

TRYB PODŚWIETLENIA DO GIER

Naciśnij klawisze Fn + 0-9, by przełączyć pomiędzy 10 trybami podświetlenia do gier.

TRYB UŻYTKOWNIKA

Tryb użytkownika pozwala ustawić indywidualne podświetlenie każdego klawisza.

1. Naciśnij klawisze Fn + 9 lub Fn + 0, by wejść do „Trybu użytkownika”
2. Naciśnij przycisk [FN+HOME], i następnie klawisze, które chcesz podświetlić
3. Następnie ponownie naciśnij przycisk [FN+END], by zapisać ustawienia

ZAWARTOŚĆ

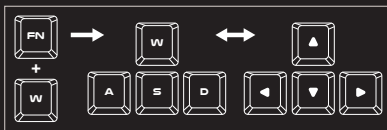
- Klawiatura mechaniczna z podświetleniem Thor 300 TKL
- Skrócona instrukcja

BEZPIECZEŃSTWO

- Używać zgodnie z przeznaczeniem.
- Nieautoryzowane próby rozkręcania urządzenia powodują utratę gwarancji oraz mogą spowodować uszkodzenie produktu.
- Upuszczenie, bądź uderzenie urządzenia może spowodować uszkodzenie urządzenia, podrapanie obudowy, bądź inną usterkę produktu.
- Nie używaj produktu w gorącym, zimnym, zakurczonym bądź zawilgoconym otoczeniu.
- Niewłaściwe użytkowanie urządzenia może je zniszczyć.
- Szczeliny i otwory w obudowie są otworami wentylacyjnymi i nie należy ich zasłaniać. Zablockowanie otworów wentylacyjnych może spowodować przegrzanie urządzenia.

ZMIANA FUNKCJI STRZAŁEK

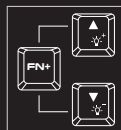
Naciśnij klawisze Fn + W, by zamieć funkcje strzałek z klawiszami funkcyjnymi W, A, S, D.



PODSTAWOWY TRYB PODŚWIETLENIA

Naciśnij klawisz [FN + INS], by przełączyć pomiędzy 10 trybami podświetlenia.

Aby zmienić jasność podświetlenia naciśnij klawisze Fn + strzałka w górę/w dół.



	+		FPS		Car race
	+		CF		NBA
	+		COD		LOL simple
	+		RTS		TRYB UŻYTKOWNIKA 1
	+		LOL full		TRYB UŻYTKOWNIKA 2

WYMAGANIA

- PC lub urządzenie kompatybilne z portem USB
- Windows® XP/Vista/7/8/10

GWARANCJA

- 2 lata gwarancji producenta

OGÓLNE

- Produkt bezpieczny, zgodny z wymaganiami UE.
- Produkt wyprodukowany zgodnie z europejską normą RoHS.
- Użycie symbolu WEEE (przekreślony kosz) oznacza, że niniejszy produkt nie może być traktowany jako odpad domowy. W celu uzyskania szczegółowych informacji dotyczących recyklingu niniejszego produktu należy skontaktować się z punktem sprzedaży detalicznej, w którym dokonano zakupu, lub organem władzy lokalnej.



VLASTNOSTI

- Nejvyšší kvality, odolné spínače kláves,
- N-Key Rollover,
- Podsvícení z možností nastavení 20 různých režimů,
- Kloboučky „Double injection“ zaručují doživotní odolnost proti stírání písmen.

INSTALACE

- Připojte kabel zařízení do USB portu vašeho počítače
- Operační systém automaticky nainstaluje potřebné ovladače

SPECIFIKACE

- Rozměry klávesnice: 335 x 134 x 38 mm
- Hmotnost klávesnice: 695g
- Komunikace: USB 2.0
- Počet kláves: 87
- Počet multimediálních kláves: 11

HERNÍ REŽIM PODSVÍCENÍ

Stisknete tlačítka Fn + 0-9 pro změnu mezi 10 herními režimy podsvícení.

UŽIVATELSKÝ REŽIM

Uživatelský režim umožňuje nastavit individuální podsvícení každé klávesy.

1. Stisknutím tlačítka Fn + 9 nebo Fn + 0 vstoupíte do "Uživatelského režimu"
2. Stisknete tlačítko [FN+HOME] a pak klávesy, které chcete nasvítit
3. Poté znovu stisknete tlačítko [FN+END] pro uložení nastavení

OBSAH BALENÍ

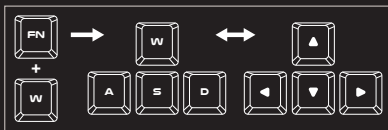
- Mechanická klávesnice s podsvícením Thor 300 TKL
- Stručný návod k obsluze

BEZPEČNOST

- Používejte podle návodu.
- Neautorizované pokusy otevíření zařízení vedou ke ztrátě záruky, nebo poškození výrobku.
- Pád, nebo úder může způsobit poškození a poškrábání zařízení, nebo jinou závadu výrobku.
- Nepoužívejte zařízení v horkém, studeném, prašném, nebo vlhkém prostředí.
- Nesprávné používání tohoto zařízení je může zničit.
- Spáry a otvory v pouzdru slouží k chlazení a neměly by být zakryté. Zablkování větracích otvorů může způsobit přehřátí zařízení.

ZMĚNA FUNKCE ŠÍPEK

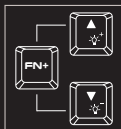
Stisknete klávesy Fn + W pro prohození funkce šípek z funkčními klávesy W, A, S, D.



ZÁKLADNÍ REŽIM PODSVÍCENÍ

Stisknete tlačítko [FN+INS] pro změnu mezi 10 režimy podsvícení.

Úroveň jasu podsvícení klávesnice změňte pomocí kláves FN + sýpka nahoru/dolů.



	FPS		Car race
	CF		NBA
+	COD		LOL simple
	RTS		UŽIVATELSKÝ REŽIM 1
	LOL full		UŽIVATELSKÝ REŽIM 2

POŽADAVKY

- Počítač, nebo jiné zařízení s portem USB
- Windows® XP/Vista/7/8/10

ZÁRUČNÍ DOBA

- 2 roky limitovaná záruka producenta

OBCENĚ

- Bezpečný výrobek splňující požadavky EU.
- Zařízení je vyrobené v souladu s evropskou normou RoHS.
- Použití symbolu WEEE (škrtnutý koš) znamená, že s tímto výrobkem nelze nakládat jak s domácím odpadem. Správným znehodnocením chráníte životní prostředí. Podrobné informace o recyklaci tohoto výrobku Vám poskytné prodejce, nebo místní orgány státní správy.



VLASTNOSTI

- Najvyššej kvality, odolné spínače kláves,
- N-Key Rollover,
- Podsvietenie s možnosťou nastavenia 20 režimov,
- Klobúčiky "Double injection" zaručujú doživotnú odolnosť proti stieraniu písmen.

INŠTALÁCIA

- Pripojte kábel zariadenia do USB portu vášho počítača
- Operačný systém automaticky nainštaluje potrebné ovládače

ŠPECIFIKÁCIA

- Rozmery klávesnice: 335 x 134 x 38 mm
- Hmotnosť klávesnice: 695g
- Komunikácia: USB 2.0
- Počet kláves: 87
- Počet multimediálnych kláves: 11

HERNÝ REŽIM PODSVIETENIA

Stlačte tlačidlá Fn + 0-9 pre zmenu medzi 10 hernými režimami podsvietenia.

UŽIVATEĽSKÝ REŽIM

Užívateľský režim umožňuje nastaviť individuálne podsvietenie každej klávesy.

1. Stlačením tlačidla Fn + 9 alebo Fn + 0 vstúpite do "Užívateľského režimu"
2. Stlačte tlačidlo [FN+HOME] a potom klávesy, ktoré chcete podsvietiť
3. Potom znovu stlačte tlačidlo [FN+END] pre uloženie nastavení

OBSAH BALENIA

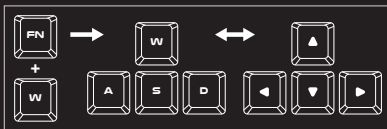
- Mechanická klávesnica s podsvietením Thor 300TKL
- Stručný návod na obsluhu

BEZPEČNOSŤ

- Používajte podľa návodu.
- Neautorizované pokusy otvorenia zariadenia vedú ku strate záruky, alebo poškodeniu výrobku.
- Pád, alebo úder môže spôsobiť poškodenie a poškranie zariadenia, alebo inú závalu výrobu.
- Nepoužívajte zariadenie v horúcom, studenom, prašnom, alebo vlhkom prostredí.
- Nesprávne používanie tohto zariadenia je môže zničiť.
- Škára a otvory v púzdre slúžia na chladenie a nemali by byť zakryté. Zablokovanie vetracích otvorov môže spôsobiť prehriatie zariadenia.

ZMENA FUNKCIE ŠÍPOK

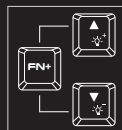
Stlačte klávesy Fn + W pre prehodenie funkcie šípky z funkčnými klávesmi W, A, S, D.



ZÁKLADNÝ REŽIM PODSVIETENIA

Stlačte tlačidlo [FN+INS] pre zmenu medzi 10 režimami podsvietenia.

Úroveň jasu podsvietenia klávesnice zmeníte pomocou kláves FN + šípka hore/dole.



	1	FPS		6	Car race
	2	CF		7	NBA
	3	COD		8	LOL simple
	4	RTS		9	UŽIVATEĽSKÝ REŽIM 1
	5	LOL full		0	UŽIVATEĽSKÝ REŽIM 2

POŽIADAVKY

- Počítač, alebo iné zariadenie s portom USB
- Windows® XP/Vista/7/8/10

ZÁRUČNÁ DOBA

- 2 roky limitovaná záruka producenta

VŠEOBECNÉ

- Bezpečný výrobok spĺňajúci požiadavky EÚ.
- Zariadenie je vyrobené v súlade s európskou normou RoHS.
- Použitie symbolu WEEE (škrtnutý kôš) znamená, že s týmto výrobkom nie je dovolené postupovať ako s domácim odpadom. Správnym znehodnotením chránite životné prostredie. Podrobné informácie o recyklácii tohoto výrobku Vám poskytne predajca, alebo miestne orgány štátnej správy.



HAUPTMERKMALE

- Tastenumschalter höchster Qualität,
- N-Key Rollover,
- Hintergrundbeleuchtung mit 20 einstellbaren Modi,
- "Double injection" Schlüsselkappen garantieren Lebensdauer Widerstand gegen Abreiben von Briefen.

INSTALLATIONSVORGANG

- Connect the device to the USB port in your computer
- System will install driver automatically

SPEZIFIKATION

- Tastaturgröße 335 x 134 x 38 mm
- Tastaturgewicht 695g
- Anschluss USB 2.0
- Anzahl der Tasten 87
- Anzahl der Multimedia-Tasten 11

SPIELMODUS-HINTERGRUNDBELEUCHTUNG

Drücken Sie die Tasten Fn + 0-9 Hintergrundbeleuchtung zwischen 10 Spielmodus zu ändern.

USER-MODUS

User-Modus können Sie die individuelle Beleuchtung der einzelnen Tasten zu setzen.

1. Drücken Sie Fn + 9 oder Fn + 0, um die "User-Modus" eingeben
2. Drücken Sie die Schaltfläche [FN+HOME] und dann die Tasten, die Sie beleuchten möchten
3. Drücken Sie dann erneut die Schaltfläche [FN+END] die Einstellungen zu verlassen und speichern

PAKET-INHALT

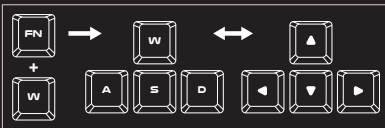
- Thor 300 TKL mechanische Tastatur für Spieler
- Schnellinstallationsanleitung

SICHERHEITSMITTEILUNG

- Gebrauchsanweisung verwenden.
- Nicht autorisierte Reparaturen oder nehmen Sie das Gerät in Stücke machen die Garantie nichtig und kann das Produkt beschädigt werden.
- Vermeiden Sie, um mit einem harten Gegenstand getroffen oder Reibung, sonst wird es führen zu Oberflächen oder andere Hardware-Schäden zu mahlen.
- Das Produkt in niedrige und hohe Temperaturen, darf nicht in starken Magnetfeldern und in der feuchten oder staubigen Atmosphäre.
- Lassen Sie nicht fallen, klopfen oder eine Erschütterung des Gerätes. Eine grobe Behandlung kann es zu brechen.

PFEIL FUNKTION ÄNDERN

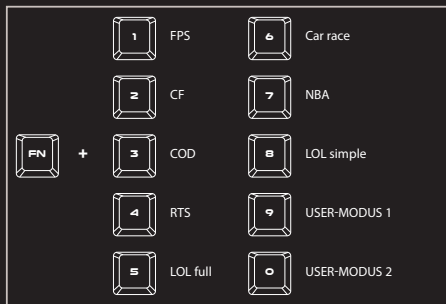
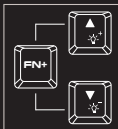
Drücken Sie Fn + W Tasten zu tauschen Pfeil Funktion mit W, A, S, D Tasten Funktion.



GRUNDBELEUCHTUNG-SMODUS

Drücken Sie die Tasten [FN+INS] Hintergrundbeleuchtung zwischen 10-Modus zu ändern.

Um die Tastaturbeleuchtung-Modus drücken Sie die Tasten Fn + Pfeil nach oben/unten.



ANFORDERUNGEN

- PC oder PC-kompatibles Gerät mit einem USB-Anschluss
- Windows® XP/Vista/7/8/10

GARANTIE

- 2 Jahre begrenzte Hersteller warrantywarranty

ALLGEMEINE

- Diese Produkt ist auf Übereinstimmung mit den Anforderungen einer EU-Richtlinie
- Diese Produkt wird in Übereinstimmung mit der RoHS Direktive hergestellt.
- Das Symbol der durchgestrichenen Mülltonne bedeutet, dass dieses Produkt nicht mit dem unsortierten Hausmüll entsorgt werden darf. Die separate Sammlung und Verwertung alter Elektrogeräte verhindert, dass darin enthaltene Stoffe die Gesundheit des Menschen und die Umwelt gefährden.



INFORMATII

- Contacte de calitate inalta, foarte fiabile,
- N-Key Rollover,
- Iluminare cu LED (20 moduri selectabile),
- Taste cu mularj special "double injection" ce previne stergerea caracterelor in timp si asigura durabilitate maxima in timp.

INSTALARE

- Conectati tastatura la un port USB liber al computerului dumneavoastra
- Sistemul de operare va instala automat driver-ul necesar.

SPECIFICATII TEHNICE

- Dimensiuni tastatura: 335 x 134 x 38 mm
- Greutate tastatura: 695g
- Interfata: USB 2.0
- Numar taste: 87
- Numar taste multimedia: 11

MODUL DE ILUMINARE PENTRU JOCURI

Apasati tasta Fn + 0-9 pentru a selecta unul din cele 10 moduri de iluminare.

MODUL UTILIZATOR

Modul utilizator va permite sa setati iluminarea individuala a fiecarei taste.

1. Apasati Fn + 9 sau Fn + 0 pentru a intra in "Modul utilizator"
2. Apasati butonul [FN+HOME] si apoi tastele pe care le doriti iluminate
3. Apoi apasati din nou butonul [FN+END] pentru a leesi si a salva setarile

CONTINUT PACHET

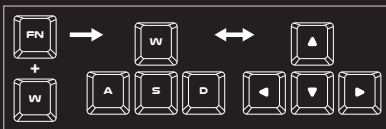
- Tastatura mecanica iluminata Thor 300 TKL
- Ghid de instalare rapida

SIGURANTA IN UTILIZARE

- Pastrati echipamentul uscat. Precipitatile, umiditatea si toate tipurile de lichide sau condensul pot contine minerale ce corodeaza circuitele electronice.
- Nu folositi si nu depozitati echipamentul in zone prafuite sau murdare. Nu depozitati echipamentul in conditii de temperaturi inalte (acestea li pot deteriora).
- Nu depozitati echipamentul in conditii de temperaturi scazute (cand acesta revine la temperatura normala, in interiorul lui se poate forma condens care poate duce la deteriorarea echipamentului).
- Nu scapati, loviti sau scuturati echipamenul (utilizarea brutala poate duce la spargerea sa).

SCHIMBAREA FUNCTIEI TASTELOR SAGETI

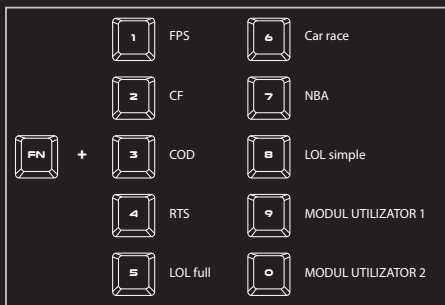
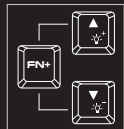
Apasati tastele Fn + W pentru a interschimba functia tastelor sageti cu tastele W, A, S, D.



MODUL DE ILUMINARE NORMAL

Apasati tasta [FN+INS] pentru a selecta unul din cele 10 moduri de iluminare.

Pentru modificarea luminozitatii apasati tastele Fn + sageata sus/jos.



CERINTE DE SISTEM

- PC sau echipament compatibil PC cu un port USB liber
- Windows® XP/Vista/7/8/10

GARANTIE

- 2 ani cu raspundere limitata

GENERALE

- Produsul este unul sigur, conform cu cerintele UE.
- Acest produs este fabricat in concordanta cu standardul european RoHS.
- Utilizarea simbolului WEEE (pubela taiata cu un X) indica faptul ca acest produs nu este deseun menajer. Cand reciclati deseurile in mod corespunzator protejati mediul inconjurator. Pentru informatii detaliate privind reciclarea acestui produs va rugam sa contactati vanzatorul sau autoritatile locale.



CARACTERÍSTICAS

- Qualidade superior, teclas duráveis,
- N-Key Rollover,
- 20 modos de iluminação interna,
- Proteção das teclas de dupla injeção que garante resistência vitalícia contra o desgaste das letras.

INSTALLATION

- Conecte o dispositivo à porta USB no seu computador
- O sistema irá instalar o driver automaticamente

ESPECIFICAÇÃO

- Tamanho do teclado 335 x 134 x 38 mm
- Peso teclado 695g
- Conector USB 2.0
- Número de chaves 87
- Número de teclas multimédia 11

MODO DE LUZ DE FUNDO JOGO

Pressione a tecla Fn + 0-9 para mudar entre os 10 modos de luz de fundo jogo.

MODO DE USUÁRIO

Modo de usuário permite que você defina a iluminação individual de cada chave.

1. Pressione Fn + 9 ou Fn + 0 para entrar no "Modo de usuário"
2. Pressione o botão [FN+HOME] e, em seguida, as teclas que deseja para iluminar
3. Em seguida, novamente pressione o botão [FN+END] para sair e salvar as configurações

CONTEÚDO

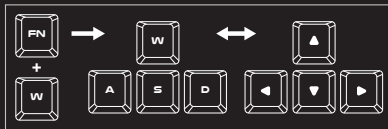
- Thor 300 TKL backlit teclado mecânico
- Guia de Instalação Rápido

INFORMAÇÃO DE SEGURANÇA

- Utilizar como recomendado
- Reparações não autorizadas ou desfragmentar o dispositivo anula automaticamente a garantia e pode causar danos no produto
- Evite bater ou friccionar com objetos duros, caso contrário vai estragar a superfície ou provocar outros estragos no hardware.
- Não utilize o produto em temperaturas baixas e altas, em campos magnéticos fortes e em atmosferas húmidas ou poeirentas.
- Não deixe cair, não bata nem abane o dispositivo. O manuseio descuidado pode estraga-lo.
- As ranhuras e aberturas da caixa são para ventilação e não devem ser obstruídas. Bloquear as aberturas pode causar sobreaquecimento do dispositivo

SETA PARA MUDANÇA DE FUNÇÃO

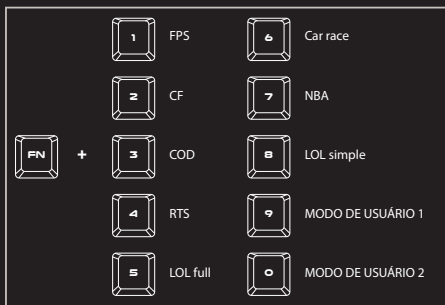
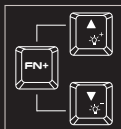
Pressione Fn + W chaves para trocar a função seta com W, A, S, D teclas de função.



MODO BÁSICO DE ILUMINAÇÃO

Pressione a tecla [FN+INS] para mudar entre os 10 modos de luz de fundo.

Para alterar o brilho da luz de fundo chaves nível pressionar Fn + seta para cima/para baixo.



REQUISITOS

- PC ou outro dispositivo com porta USB
- Windows® XP / Vista / 7/8/10

GARANTIA

- Garantia do fabricante de 2 anos limitada

INFORMAÇÃO GERAL

- Produto seguro, em conformidade com os requisitos da EU.
- O produto foi feito em conformidade com a norma europeia RSP.
- O símbolo WEEE (símbolo cruzado) indica que este produto não é resíduo doméstico. O utilizador protege o meio ambiente quando recicla resíduos perigosos de forma adequada. A fim de obter informações detalhadas sobre a reciclagem deste produto, por favor contacte o seu revendedor ou uma autoridade local.



ZNAČAJKE

- Vrhunski kvalitet, izuzetno izdržljivi prekidači tastera,
- N-Key Rollover,
- Pozadinsko osvetljenje sa mogućnošću podešavanja 20 različitih režima rada,
- "Dvostruko ubrizgavanje" karaktera na vrhu tastera garantuje njihovu dugovečnost i da se neće vremenom oguliti.

INSTALACIJA

- Priključite uređaj preko USB ulaza na Vaš računar
- Sistem će automatski instalirati drajvere

SPECIFIKACIJE TEHNIKE

- Dimenzije tastature 335 x 134 x 38 mm
- Težina proizvoda 695g
- Konektor USB 2.0
- Broj tastera 87
- Broj multimedijalnih tastera 11

POZADINSKO OSVETLJENJE U IGRI

Pritisnite taster Fn + 0-9 kako bi izabrali između 10 različitih režima rada osvetljenja tokom igre.

KORISNIK MOD

Korisnik mod vam omogućuje da postavite pojedinačno osvetljenje svakog tastera.

1. Pritisnite Fn + 9 ili Fn + 0 za ulazak u "Korisnik mod"
2. Pritisnite [FN+HOME] taster, a zatim tastera koje želite osvetliti
3. Zatim ponovo pritisnite taster [FN+END] za izlaz i čuvanje podešavanja

PAKOVANJE SADRŽI

- Thor 300 TKL mehaničku tastaturu sa pozadinskim osvetljenjem
- Uputstvo za brzu instalaciju

POTREBNO ZA KORIŠĆENJE UREĐAJA

- PC sau echipamentu kompatibilu PC u port USB liber
- Windows® XP/Vista/7/8/10

GARANCIJA

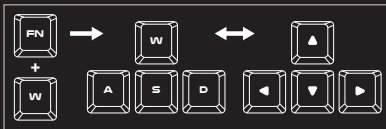
- Dve godine

BEZBEDNOSNE INFORMACIJE

- Koristite uređaj sledeći uputstva za upotrebu.
- Popravke uređaja ili vađenje pojedinih njegovih delova kao i bilo kakve prepravke koje nisu odobrene od strane ovlašćenog servisa povlače za sobom gubitak garancije, kao i mogućnost trajnog oštećenja proizvoda.
- Izbegavajte udaranje čvrstim predmetom po uređaju ili trenje o njega pošto može prouzrokovati guljenje površine uređaja ili kakovu drugu štetu.
- Nemojte koristiti uređaj na niskim ili visokim temperaturama, u vlažnim ili prašnjavim prostorima kao i u području dejstva jakih magnetnih polja.
- Nemajte ispuštanje, udarati ili drmati uređaj. Grubo baratnje može da ga polomi.
- Prorezi i otvori na kućištu uređaja služe za njegovo provetranje i ne smeju da se zatvaraju ili pokrivaju na bilo koji način. Njihovo zapušavanje može da dovede do pregrevanja uređaja.

PROMENA RADA STRELICA

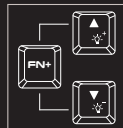
Pritisnite Fn + W taster da zamenite funkciju strelica sa funkcijom W, A, S, D tastera.



OSNOVNO POZADINSKO OSVETLJENJE

Pritisnite [FN+INS] taster kako bi izabrali između 10 različitih režima rada osvetljenja.

Intenzitet osvetljenja menjate pritiskom na tastera Fn + strelica gore/dole.



	+		FPS		Car race
	+		CF		NBA
	+		COD		LOL simple
	+		RTS		KORISNIK MOD 1
	+		LOL full		KORISNIK MOD 2

OPŠTE INFORMACIJE

- Bezbedan uređaj u skladu sa zahtevima EU.
- Uređaj je napravljen u skladu sa evropskim RoHS standardom.
- WEE oznaka (precrтана kanta za smeće) upućuje na to da uređaj ne pripada kućnom otpadu. Štitite okolinu kada reciklirate opasan otpad na odgovarajući način. Kako biste dobili detaljnije informacije o recikliranju ovog proizvoda molimo Vas da kontaktirate vašeg prodavca ili nadležne u vašoj lokalnoj zajednici.





WWW.GENESIS-ZONE.COM

**PRODUCT & SUPPORT
INFORMATION** | PLEASE SCAN QR CODE |

© GENESIS. All rights reserved. GENESIS name and logo, and all related product and service names, design marks and slogans are the trademarks or registered trademarks of GENESIS. All other product and service marks contained herein are the trademarks of their respective owners.

