



EN

PL

CZ

SK

DE

RO

GX44 QUICK INSTALLATION GUIDE **OPTICAL GAMING MOUSE**

FEATURES

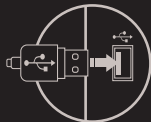
- Precise optical sensor with 2500DPI resolution,
- Gaming software with profile/macro editor,
- Gaming grade buttons switches (OMRON),
- Adjustable illumination modes.

SPECIFICATION

- | | |
|--------------------------|----------------------|
| • Sensor type | Optical (Avago 5050) |
| • Maximum resolution | 2500 DPI |
| • Polling rate | 1000Hz |
| • Maximal tracking speed | 30 ips |
| • Number of key | 6 |
| • Dimensions | 129 x 72 x 35 mm |
| • Weight | 132 g |

INSTALLATION

- Connect mouse to the USB port, for first time usage wait around 15 seconds until drivers will be installed.
- To set the programmable buttons and DPI settings you need to download and install the latest software version from our website www.genesis-zone.com
- Open the installation folder, double click the icon **setup.exe**
- Follow the instruction to install the program.
- When the installation has been completed successfully the icon at taskbar will be displayed
- Double click the icon to pop up setting interface



PACKAGE CONTENT

- GX44 optical gaming mouse
- Quick installation guide

REQUIREMENTS

- PC or compatible device with a USB port
- Windows* XP/Vista/7/8/10

WARRANTY

- 2 years limited manufacturer warranty

SAFETY INFORMATION

- Use as directed.
- Non-authorized repairs or taking the device to pieces make the warranty void and may cause the product damage.
- Avoid to hit or friction with a hard object, otherwise it will lead to grind surface or other hardware damage.
- Do not use the product in low and high temperatures, in strong magnetic fields and in the damp or dusty atmosphere.
- Do not drop, knock, or shake the device. Rough handling can break it.
- Slots and openings in the case are provided for ventilation and should not be obscure. Blocking the vents can cause overheating of the device.

GENERAL

- The safe product, conforming to the EU requirements.
- The product is made in accordance with RoHS European standard.
- The WEEE symbol (the crossed-out wheeled bin) using indicates that this product in not home waste. You protect the environment when you recycle hazardous waste appropriately. In order to get detailed information about recycling this product please contact your retailer or a local authority.



GLÓWNE CECHY

- Precyzyjny sensor optyczny o rozdzielczości 2500DPI,
- Zaawansowane oprogramowanie z edytorem profili/makr,
- Gamingowe przełączniki przycisków (OMRON),
- Regulowane tryby podświetlenia.

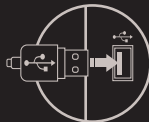
SPECYFIKACJA

- Typ sensora
- Maksymalna rozdzielczość
- Częstotliwość
- Maksymalna szybkość śledzenia
- Ilość klawiszy
- Wymiary
- Waga

Optical (Avago 5050)
2500 DPI
1000Hz
30 ips
6
129 x 72 x 35 mm
132 g

INSTALACJA

- Podłącz mysz do portu USB, w przypadku pierwszego podłączenia należy zaczekać około 15 sekund aż do całkowitego zainstalowania sterowników
- Do ustawienia przycisków programowalnych i rozdzielczości DPI należy pobrać i zainstalować najnowszą wersję oprogramowania z naszej strony internetowej www.genesis-zone.com
- Otwórz folder instalacyjny i następnie kliknij dwukrotnie na ikonę **setup.exe**
- Postępuj zgodnie ze wskazówkami, aby zainstalować oprogramowanie
- Gdy instalacja zostanie zakończona pomyślnie, na pasku zadań wyświetli się ikona oprogramowania
- Kliknij dwukrotnie na ikonę by wyświetlić interfejs z ustawieniami



ZAWARTOŚĆ

- GX44 optyczna mysz dla graczy
- Skrócona instrukcja

WYMAGANIA

- PC lub urządzenie kompatybilne z portem USB
- Windows® XP/Vista/7/8/10

GWARANCJA

- 2 lata gwarancji producenta

BEZPIECZEŃSTWO

- Używać zgodnie z przeznaczeniem.
- Nieautoryzowane próby rozkręcania urządzenia powodują utratę gwarancji oraz mogą spowodować uszkodzenie produktu.
- Upuszczenie, bądź uderzenie urządzenia może spowodować uszkodzenie urządzenia, podrapanie obudowy, bądź inną usterkę produktu.
- Nie używaj produktu w gorącym, zimnym, zakurczonym bądź zawilgoconym otoczeniu.
- Niewłaściwe użytkowanie urządzenia może je zniszczyć.
- Szczeliny i otwory w obudowie są otworami wentylacyjnymi i nie należy ich zasłaniać. Zablokowanie otworów wentylacyjnych może spowodować przegrzanie urządzenia.

OGÓLNE

- Produkt bezpieczny, zgodny z wymaganiami UE.
- Produkt wyprodukowany zgodnie z europejską normą RoHS.
- Użycie symbolu WEEE (przekreślony kosz) oznacza, że niniejszy produkt nie może być traktowany jako odpad domowy. W celu uzyskania szczegółowych informacji dotyczących recyklingu niniejszego produktu należy skontaktować się z punktem sprzedaży detalicznej, w którym dokonano zakupu, lub organem władzy lokalnej.



RoHS



VLASTNOSTI

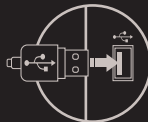
- Precizní optický senzor s rozlišením 2500 DPI,
- Herní software s editorem maker/profilů,
- Herní spínače tlačítek (OMRON),
- Nastavitelné režimy podsvícení.

SPECIFIKACE

- | | |
|-----------------------|----------------------|
| • Typ senzoru | Optical (Avago 5050) |
| • Maximální rozlišení | 2500 DPI |
| • Snímkování | 1000Hz |
| • Maximální zrychlení | 30 ips |
| • Počet kláves | 6 |
| • Rozměry (ŠxVxD) | 129 x 72 x 35 mm |
| • Hmotnost produktu | 132 g |

INSTALACE

- Připojte myš do USB portu počítače, při prvním
 - Připojení je třeba počkat asi 15 sekund, dokud se nainstalují ovladače
 - Chcete-li nastavit programovatelná tlačítka a DPI rozlišení je třeba stáhnout a nainstalovat nejnovější verzi softwaru z naší webové stránky www.genesis-zone.com
 - Otevřete instalační složku a poté klikněte dvakrát na soubor **setup.exe**
 - Pro úspěšnou instalaci softwaru postupujte podle pokynů
- Jestli byla instalace úspěšně dokončena, na hlavním panelu se zobrazí ikona herního softwaru
- Klikněte na ikonu pro zobrazení nastavení



OBSAH BALENÍ

- Herní myš Genesis GX44
- Stručný návod k obsluze

POŽADAVKY

- Počítač, nebo jiné zařízení s portem USB
- Windows® XP/Vista/7/8/10

ZÁRUČNÍ DOBA

- 2 roky limitovaná záruka producenta

BEZPEČNOST

- Používejte podle návodu.
- Neautorizované pokusy otevření zařízení vedou ke ztrátě záruky, nebo poškození výrobku.
- Pád, nebo úder může způsobit poškození a poškrábání zařízení, nebo jinou závadu výrobku.
- Nepoužívejte zařízení v horkém, studeném, prашném, nebo vlhkém prostředí.
- Nesprávné používání tohoto zařízení je může zničit.
- Spáry a otvory v pouzdru slouží k chlazení a neměli by být zakryté. Zablkování větracích otvorů může způsobit přehřátí zařízení.

OBECNÉ

- Bezpečný výrobek splňující požadavky EU.
- Zařízení je vyrobené v souladu s evropskou normou RoHS.
- Použití symbolu WEEE (škrtnutý koš) znamená, že s tímto výrobkem nelze nakládat jak s domácím odpadem. Správným znehodnocením chráníte životní prostředí. Podrobné informace o recyklaci tohoto výrobku Vám poskytnete prodejce, nebo místní orgány státní správy.



EN

PL

CZ

SK

DE

RO

VLASTNOSTI

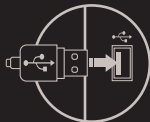
- Precízny optický senzor s rozlíšením 2500 DPI,
- Herný softvér s editorom makriér/profilov,
- Herné spínače tlačidiel (OMRON),
- Nastaviteľné režimy podsvietenia.

ŠPECIFIKÁCIA

- Typ senzora
 - Maximálne rozlíšenie
 - Snímkovanie
 - Maximálne zrýchlenie
 - Počet kláves
 - Rozmery (ŠxVxD)
 - Hmotnosť produktu
- | |
|----------------------|
| Optical (Avago 5050) |
| 2500 DPI |
| 1000Hz |
| 30 ips |
| 6 |
| 129 x 72 x 35 mm |
| 132 g |

INŠTALÁCIA

- Pripojte myš do USB portu počítača, pri prvom pripojení je nutné počkať asi 15 sekúnd, pokiaľ sa nainštalujú ovládače
- Ak chcete nastaviť programovateľné tlačidlá a DPI je nutné stiahnuť a nainštalovať najnovšiu verziu softvéru z našej webovej stránky www.genesis-zone.com
- Otvorte inštalačnú zložku a potom kliknite dvakrát na súbor **setup.exe**
- Pre úspešnú inštaláciu softvéru postupujte podľa pokynov
- Po úspešnom dokončení inštalácie sa na hlavným panelu zobrazia ikona herného softvéru
- Kliknite na ikonu pre zobrazenie nastavení



OBSAH BALENIA

- Herná myš Genesis GX44
- Stručný návod na obsluhu

POŽIADAVKY

- Počítač, alebo iné zariadenie s portom USB
- Windows® XP/Vista/7/8/10

ZÁRUČNÁ DOBA

- 2 roky limitovaná záruka producenta

BEZPEČNOSŤ

- Používajte podľa návodu.
- Neautorizované pokusy otvorenia zariadenia vedú ku strate záruky, alebo poškodeniu výrobku.
- Pád, alebo úder môže spôsobiť poškodenie a poškranenie zariadenia, alebo inú závalu výrobku.
- Nepoužívajte zariadenie v horúcom, studenom, prašnom, alebo vlhkom prostredí.
- Nesprávne používanie tohto zariadenia je môže zničiť.
- Škály a otvory v púzdre slúžia na chladenie a nemali by byť zakryté. Zablokovanie vetracích otvorov môže spôsobiť prehriatie zariadenia.

VŠEOBECNÉ

- Bezpečný výrobok spĺňajúci požiadavky EÚ.
- Zariadenie je vyrobené v súlade s európskou normou RoHS.
- Použitie symbolu WEEE (skrtnutý kôš) znamená, že s týmto výrobkom nie je dovolené postupovať ako s domácim odpadom. Správnym znehodnotením chránite životné prostredie. Podrobné informácie o recyklácii tohoto výrobku Vám poskytne predajca, alebo miestne orgány štátnej správy.



RoHS



EN

PL

CZ

SK

DE

RO

EIGENSCHAFTEN

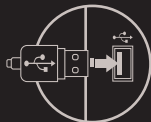
- Präziser optischer Sensor mit einer Auflösung von 2500DPI,
- Fortgeschrittene Software mit Profil und Makro editor,
- Gaming Tasten (OMRON),
- Regulierbare Unterbeleuchtungsbetriebe.

SPEZIFIKATION

- | | |
|-------------------------|----------------------|
| • Fühler | Optical (Avago 5050) |
| • Auflösung | 2500 DPI |
| • Wählbare Abtastrate | 1000Hz |
| • Höchstgeschwindigkeit | 30 ips |
| • Anzahl von Schlüsseln | 6 |
| • Abmessungen | 129 x 72 x 35 mm |
| • Gewicht | 132 g |

INSTALLATION

- Die Maus an einen USB-Port anschließen. Beim ersten
- Anschluss circa 15 Sekunden abwarten, bis die Treiber vollständig installiert sind
- Für die programmierbaren Tasten und der DPI-Einstellungen müssen Sie herunterladen und installieren die neueste Software-Version von unserer Internetseite: www.genesis-zone.com
- Den Installationsordner öffnen und die Datei **setup.exe** doppelt anklicken
- Folgen Sie den Anweisungen, um die Software zu installieren
- Nach einer erfolgreichen Installation erscheint ein Symbol auf der Taskleiste
- Das Symbol doppelt anklicken, um das Einstellungsfenster zu öffnen



PAKET-INHALT

- GX44 Gaming-Maus
- Bedienungsanleitung

SYSTEMANFORDERUNGEN

- PC oder PC-kompatibles Gerät mit einem USB-Anschluss
- Windows® XP/Vista/7/8/10

GARANTIE

- 2 Jahre begrenzte Hersteller warrantywarranty

SICHERHEITSSINFORMATION

- Gebrauchsanweisung verwenden.
- Nicht autorisierte Reparaturen oder nehmen Sie das Gerät in Stücke machen die Garantie nichtig und kann das Produkt beschädigt werden.
- Vermeiden Sie, um mit einem harten Gegenstand getroffen oder Reibung, sonst wird es führen zu Oberflächen oder andere Hardware-Schäden zu mahlen.
- Das Produkt in niedrige und hohe Temperaturen, darf nicht in starken Magnetfeldern und in der feuchten oder staubigen Atmosphäre.
- Lassen Sie nicht fallen, klopfen oder eine Erschütterung des Gerätes. Eine grobe Behandlung kann es zu brechen.

ALLGEMEINE

- Diese Produkt ist auf Übereinstimmung mit den Anforderungen einer EU-Richtlinie
- Diese Produkt wird in Übereinstimmung mit der RoHS Direktive hergestellt.
- Das Symbol der durchgestrichenen Mülltonne bedeutet, dass dieses Produkt nicht mit dem unsortierten Hausmüll entsorgt werden darf. Die separate Sammlung und Verwertung alter Elektrogeräte verhindert, dass darin enthaltene Stoffe die Gesundheit des Menschen und die Umwelt gefährden.



RoHS



CARACTERISTICI

- Senzor optic precis cu rezolutie 2500 DPI,
- Software cu editor de profile pentru jocuri,
- Butoane gaming grade (contacte OMRON),
- Moduri de iluminare configurabile.

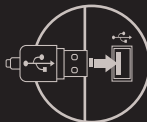
SPECIFICATIILE TEHNICE

- Tip senzor
- Rezolutie maxima
- Polling rate
- Viteza depistare / Acceleratie (max.)
- Numar de taste
- Dimensiuni
- Greutate

Optical (Avago 5050)
2500 DPI
1000Hz
30 ips
6
129 x 72 x 35 mm
132 g

INSTALAREA

- Conectati mausul la un port USB disponibil la computerului dumneavoastra; daca mausul este utilizat pentru prima data asteptati cca. 15 secunde pentru instalarea driver-ului
- Pentru programarea butoanelor si ajustarea DPI trebuie sa descarcati si sa instalati cea mai noua versiune a aplicatiei corespunzatoare disponibila pe site-ul nostru www.genesis-zone.com
- Deschideti directorul in care ati descarcat aplicatia si faceti dublu-clic pe pictograma setup.exe
- Urmati instructiunile afisate pe ecran si instalati aplicatia
- Dupa instalarea cu succes a aplicatiei va fi afisata o pictograma in bara de sistem
Faceti dublu-clic pe aceasta pictograma pentru a deschide aplicatia



CONTINUT PACHET

- Mouse pentru jocuri GX44
- Ghid de instalare rapida

CERINTE DE SISTEM

- PC sau echipament compatibil PC cu un port USB liber
- Windows* XP/Vista/7/8/10

GARANTIE

- 2 ani cu raspundere limitata

SIGURANTA IN UTILIZARE

- Pastrati echipamentul uscat. Precipitatiile, umiditatea si toate tipurile de lichide sau condensul pot contine minerale ce corodeaza circuitele electronice.
- Nu folositi si nu depozitati echipamentul in zone prafoase sau murdare. Nu depozitati echipamentul in conditii de temperaturi inalte (acestea il pot deteriora).
- Nu depozitati echipamentul in conditii de temperaturi scazute (cand acesta revine la temperatura normala, in interiorul lui se poate forma condens care poate duce la deteriorarea echipamentului).
- Nu scapati, loviti sau scuturati echipamentul (utilizarea brutala poate duce la spargerea sa).

GENERALE

- Produsul este unul sigur, conform cu cerintele UE.
- Acest produs este fabricat in concordanta cu standardul european RoHS.
- Utilizarea simbolului WEEE (pobela taiata cu un X) indica faptul ca acest produs nu este deșeu menajer. Cand reciclati deșeurile in mod corespunzator protejati mediul inconjurator. Pentru informatii detaliate privind reciclarea acestui produs va rugam sa contactati vanzatorul sau autoritatile locale.



RoHS





WWW.GENESIS-ZONE.COM

**PRODUCT & SUPPORT
INFORMATION** | PLEASE SCAN QR CODE |

© NATEC GENESIS. All rights reserved. NATEC GENESIS name and logo, and all related product and service names, design marks and slogans are the trademarks or registered trademarks of NATEC GENESIS. All other product and service marks contained herein are the trademarks of their respective owners.

